

Nakaraman iti Pakete para iti Pangpersonal nga Gamit


Basaen nga nalaing dagiti amin nga bilin para kadagiti nakaraman iti pakete sakbay nga mangala iti sampol. Mabalina nga saan nga umiso dagiti resulta iti panagtest no saan nga nasurot dagiti bilin.

Panagdeposito iti Sampol

1. Ikabil iti papel nga naited para iti panagkolekta iti rabaw iti danum idia bawli iti kasilyas.
2. Ideposito iti sampol iti takki iti rabaw iti papel nga pagkolekta.
3. Kolektaen iti sampol manipud iti takki sakbay nga lumned ken maikkan iti danum iti sampol.
4. I-flush wenno sibugan. Iti papel nga pangkolekta ket matunaw isunga saan na nga apektaran iti septic systems.

Panagkolekta iti Sampol

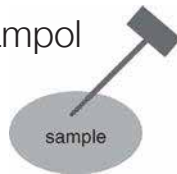
1. Isurat dagiti aming nga kasapulan nga impormasyon iti bote nga pagikkan iti sampol.



Lukatan iti berde nga kalub babaen iti panangpusipos ken panangnguksot kadaytoy.



2. Tapyasen iti rabaw iti sampol nga takki babaen iti sampling probe.



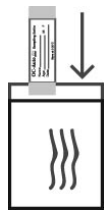
Kaluban iti natapyasan nga buo iti paset iti sampling probe babaen iti sampol iti takki.



3. Iserra iti bote nga pagikkan iti sampol babaen ii panangikabil iti sampling probe ket kaluban babaen iti panangiserra iti nairut iti berde nga kalub. Saan nga lukatan uliten.



Isubli iti bote nga pagikkan iti sampol idia doktor mo wenno iti laboratoryo idia saan nga naited. Saan yo nga ikorro iti Polymedco.



Please include CLH requisition with your specimen in the return envelope.

Please visit our website to access a collection instruction video:
<http://www.clinicallabs.com/physicians/collection-instructions.aspx#FOBT>

Client Services