






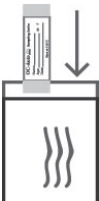
個人使用工具包仿單

請於採集樣本之前仔細閱讀所有仿單說明。如不正確執行檢測，檢測結果可能無效。

樣本沉積

1. 將所提供的採集紙放入座便器內的水上。
2. 將糞便樣本放在採集紙上沉積。
3. 在採集紙下沉和糞便樣本接觸水之前，從糞便中採集樣本。
4. 沖洗座便器。採集紙具有生物可降解能力，不會損害化糞池系統。

樣本採集

1. 在採樣瓶上填寫所有的必填資訊。
 擰開綠色瓶蓋。

2. 用試樣探針刮擦糞便樣本表面。
 使試樣探針的有槽部分完全被糞便樣本所覆蓋。

3. 插入試樣探針並扣緊綠色瓶蓋，封上採樣瓶。
 請勿重新打開開啟採樣瓶。
請將採樣瓶放入隨附隨附包裝提供的信封內，返回給您的醫生或檢驗室。
請勿郵寄給Polymedco。


Please include CLH requisition with your specimen in the return envelope.

Please visit our website to access a collection instruction video:
<http://www.clinicallabs.com/physicians/collection-instructions.aspx#FOBT>

Client Services